

Pioneer

Zrównoważony FIO



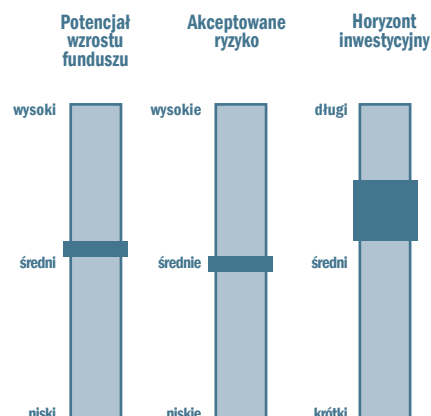
FAKTY 2010

Waluta Funduszu: PLN

Charakterystyka Funduszu

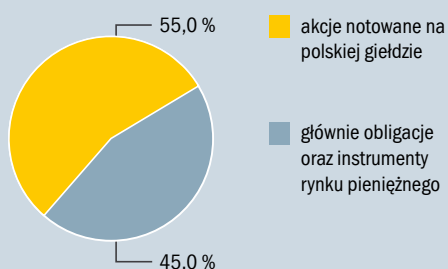
- Fundusz inwestuje głównie w starannie dobrane akcje o dużym potencjale wzrostu oraz obligacje i bony skarbowe umożliwiające stabilny wzrost ulokowanych środków.
- Celem Funduszu jest osiągnięcie możliwie wysokiego poziomu zysku przy ograniczonym ryzyku inwestycyjnym.
- Regularne inwestowanie w Fundusz może być doskonałym sposobem na pomnażanie kapitału w dłuższym okresie.
- Pioneer Zrównoważony FIO jest najdłużej działającym funduszem inwestycyjnym w Polsce (rozpoczął swoją działalność w 1992 r.).

Profil inwestora



Wskaźniki określone zostały na podstawie danych własnych Pioneer Pekao TFI S.A.

Modelowy skład portfela Funduszu



- Pierwsza minimalna wpłata 500 PLN
- Minimalna dopłata 100 PLN
- Około 3,1 mld PLN aktywów w Funduszu (dane na 31.12.2009 r.)
- Stały dostęp do zainwestowanych środków

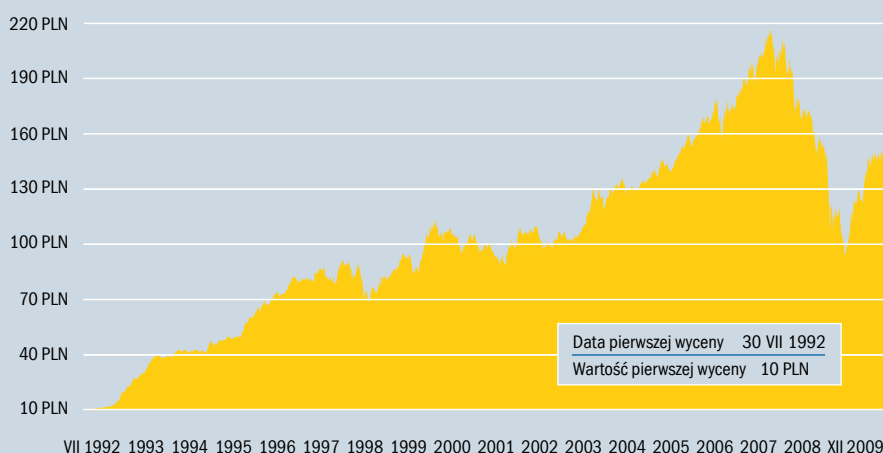
Komu polecamy?

Pioneer Zrównoważony FIO polecamy osobom, które:

- poszukują inwestycji, która w dłuższym terminie może przynieść potencjalnie wysoki zysk
- akceptują ryzyko związane z inwestowaniem części powierzonych środków w akcje
- cenią doświadczenie i profesjonalizm w zarządzaniu dużymi aktywami

Zmiana wartości jednostki uczestnictwa kategorii A funduszu Pioneer Zrównoważony FIO

(od pierwszej wyceny do 31.12.2009 r.)



Źródło: dane własne Pioneer Pekao TFI S.A.

Wyniki prezentowane w materiale nie uwzględniają opłaty manipulacyjnej.

Fundusz może lokować do 100% wartości aktywów Funduszu w papiery wartościowe emitowane przez dowolny z następujących podmiotów: Skarb Państwa, Narodowy Bank Polski, jednostkę samorządu terytorialnego, państwo członkowskie, jednostkę samorządu terytorialnego państwa członkowskiego, państwo należące do OECD lub międzynarodową instytucję finansową, której członkiem jest Rzeczpospolita Polska lub co najmniej jedno państwo członkowskie. W związku z dopuszczalnym znacznym udziałem instrumentów o charakterze udziałowym w portfelu inwestycyjnym Funduszu (do 70%), wartość aktywów netto portfela inwestycyjnego może podlegać dużej zmienności.

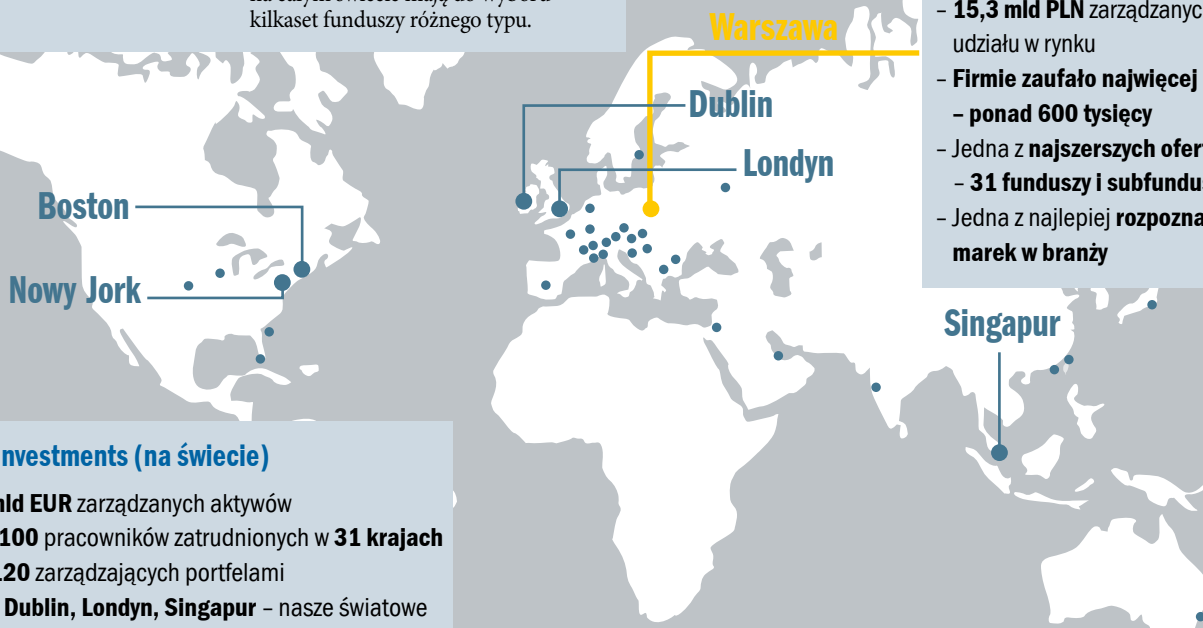


Wiarygodność i doświadczenie

Historia funduszy inwestycyjnych Pioneer rozpoczęła się ponad 80 lat temu w USA utworzeniem funduszu Pioneer Fund. Obecnie Klienci na całym świecie mają do wyboru kilkaset funduszy różnego typu.

Pioneer Pekao TFI S.A. (w Polsce)

- **Najstarsze i największe** towarzystwo funduszy inwestycyjnych
- **15,3 mld PLN** zarządzanych aktywów i **16,4%** udziału w rynku
- **Firmie zaufało najwięcej klientów na rynku** - **ponad 600 tysięcy**
- Jedna z **najszerzych ofert** na rynku
- **31 funduszy i subfunduszy**
- Jedna z najlepiej **rozpoznawanych marek w branży**



Pioneer Investments (na świecie)

- **175,8 mld EUR** zarządzanych aktywów
- **Okolo 2100** pracowników zatrudnionych w **31 krajach**
- **Ponad 120** zarządzających portfelami
- **Boston, Dublin, Londyn, Singapur** - nasze światowe centra inwestycyjne

Źródło danych: Pioneer Investments oraz Pioneer Pekao TFI S.A., stan na 31.12.2009 r.

Fundusze i subfundusze Pioneer uszeregowane według potencjału zysku i ryzyka inwestycyjnego



- Pioneer Akcji Rynków Wschodzących (subfundusz)
- Pioneer Akcji Amerykańskich FIO (w PLN)
- Pioneer Akcji Europy Wschodniej (subfundusz)
- Pioneer Akcji Rynków Dalekiego Wschodu (subfundusz)
- Pioneer Akcji Europejskich FIO (w PLN)
- Pioneer Akcji Małych i Średnich Spółek Rynków Rozwiniętych (subfundusz)
- Pioneer Małych i Średnich Spółek Rynku Polskiego FIO
- Pioneer Akcji Polskich FIO
- Pioneer Akcji Amerykańskich FIO (w USD)
- Pioneer Akcji Europejskich FIO (w EUR)
- Pioneer Surowców i Energii (subfundusz)
- Zagraniczne Fundusze Akcyjne (subfundusz)
- Pioneer Zrównoważony Rynku Amerykańskiego FIO (w PLN)
- Pioneer Wzrostu Mix 60 (subfundusz)
- Pioneer Dochodu i Wzrostu Rynku Chińskiego (subfundusz)
- Pioneer Obligacji Dolarowych Plus FIO (w PLN)
- Pioneer Obligacji Dolarowych FIO (w PLN)
- Fundusze Zagraniczne (subfundusz)

Pioneer Zrównoważony FIO

- Pioneer Dochodu i Wzrostu Regionu Pacyfiku (subfundusz)
- Pioneer Zrównoważony Rynku Amerykańskiego FIO (w USD)
- Pioneer Aktywnej Alokacji FIO
- Pioneer Wzrostu i Dochodu Mix 40 (subfundusz)
- Pioneer Obligacji Europejskich Plus FIO (w PLN)
- Pioneer Stabilnego Wzrostu FIO
- Pioneer Zabezpieczony Rynku Polskiego SFIO
- Pioneer Zmiennej Alokacji SFIO
- Pioneer Zmiennej Alokacji 2 SFIO
- Pioneer Obligacji Strategicznych (subfundusz)
- Pioneer Obligacji Dolarowych Plus FIO (w USD)
- Pioneer Obligacji Dolarowych FIO (w USD)
- Pioneer Obligacji Plus FIO
- Pioneer Obligacji Europejskich Plus FIO (w EUR)
- Pioneer Obligacji FIO
- Pioneer Lokacyjny (subfundusz)
- Pioneer Pieniężny FIO
- Pioneer Gotówkowy (subfundusz)

Wyniki Pioneer Zrównoważony FIO

(dla j.u. kat. A w odniesieniu do 31.12.2009 r.)

1 rok	28,3%
5 lat	6,4%
10 lat	51,3%
15 lat	252,2%
Od pierwszej wyceny (30.07.1992 r.)	1397,2%

Źródło: dane własne Pioneer Pekao TFI S.A.

Skróty prospektów informacyjnych funduszy inwestycyjnych zarządzanych przez Pioneer Pekao TFI S.A., jak również prospekty informacyjne tych Funduszy zawierające szczegółowy opis czynników ryzyka związanego z inwestowaniem w te Fundusze oraz szczegółowe dane na temat sytuacji finansowej tych Funduszy i tabele opłat dostępne są u prowadzących dystrybucję oraz w internecie na stronie www.pioneer.com.pl.

Fundusz nie gwarantuje realizacji założonego celu inwestycyjnego ani uzyskania określonego wyniku inwestycyjnego. Indywidualna stopa zwrotu z inwestycji w dany Fundusz jest uzależniona od dnia zbycia oraz dnia odkupienia jednostek uczestnictwa przez Fundusz, a także od wysokości pobranych opłat manipulacyjnych, kategorii jednostek uczestnictwa oraz obowiązków podatkowych obciążających uczestnika, w szczególności wysokości podatku od dochodów kapitałowych.

UWAGA! Inwestowanie w fundusze inwestycyjne, które lokują aktywa w papiery wartościowe, wiąże się z ryzykiem wynikającym z wahań cen na giełdzie, zmian wysokości stóp procentowych, kursów walut itp. Uczestnik funduszu powinien mieć świadomość możliwości osiągnięcia zysku, ale również poniesienia straty.

Niniejszy materiał został sporządzony w celu informacyjnym oraz reklamowym i nie stanowi oferty w rozumieniu przepisów kodeksu cywilnego. Informacje o lokatach w skarbowe papiery wartościowe, innych kategoriach lokat niż papiery wartościowe lub instrumenty rynku pieniężnego, możliwej zmienności wartości aktywów netto dotyczące poszczególnych funduszy i subfunduszy wymienionych w niniejszym materiale zostały zamieszczone na stronie internetowej www.pioneer.com.pl w materiale „Rodzina Funduszy Inwestycyjnych Pioneer”.

Pioneer Pekao Towarzystwo Funduszy Inwestycyjnych S.A.
www.pioneer.com.pl
 Telegazeta TVP1 i TVP2, str. 706
 Centrum Obsługi Klienta 0 801 641 641
 (koszt jednej minuty połączenia jest równy cenie jednego impulsu TP SA)

