

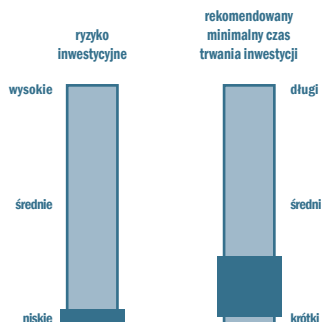
Pioneer Pieniężny FIO



FAKTY 2010

Waluta Funduszu: PLN

Pioneer Pieniężny FIO należy do grupy najbezpieczniejszych funduszy inwestycyjnych dostępnych na polskim rynku. Aktywa Funduszu lokowane są przede wszystkim w dłużne papiery wartościowe oraz instrumenty rynku pieniężnego, dlatego jednostka uczestnictwa Funduszu charakteryzuje się stabilnym, systematycznym wzrostem. Fundusz polecamy osobom zainteresowanym bezpiecznym lokowaniem kapitału zarówno na krótki, jak i na dłuższy czas.



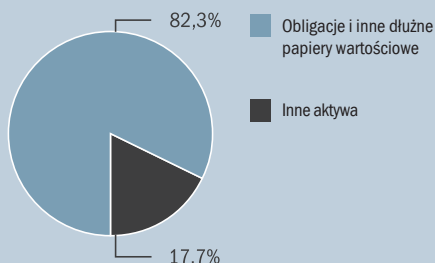
Ryzyko określone zostało na podstawie danych własnych Pioneer Pekao TFI S.A.

Charakterystyka Funduszu

Fundusz dąży do osiągnięcia zysku przewyższającego dochód ze standardowych lokat bankowych. Jednostka uczestnictwa tego Funduszu charakteryzuje się minimalnym ryzykiem wahań wartości i stabilnym wzrostem. Przez cały okres trwania inwestycji klient ma możliwość swobodnego dostępu do ulokowanych pieniędzy.

Polityka inwestycyjna

Struktura portfela, stan na 30.06.2009 r.



Proces inwestycyjny jest oparty na prognozach wskaźników makroekonomicznych, prognozach kierunku zmian rynkowych stóp procentowych oraz poziomie przyszłej inflacji. Dobór papierów dłużnych do portfela Funduszu dokonywany jest pod kątem: stopy procentowej, płynności danego instrumentu finansowego oraz ryzyka związanego z wypłacalnością emitentów tych papierów. Istotne znaczenie ma także charakterystyka lokat w kontekście ich bezpieczeństwa i dochodowości przewyższającej spodziewaną wysokość inflacji.

Zalety Funduszu

Dzięki ulokowaniu środków w funduszu Pioneer Pieniężny FIO klient uczestniczy w zysku z inwestycji w różnorodne papiery wartościowe wchodzące w skład portfela Funduszu. Nad optymalnym składem portfela czuwa zarządzający Funduszem wraz z zespołem analityków.

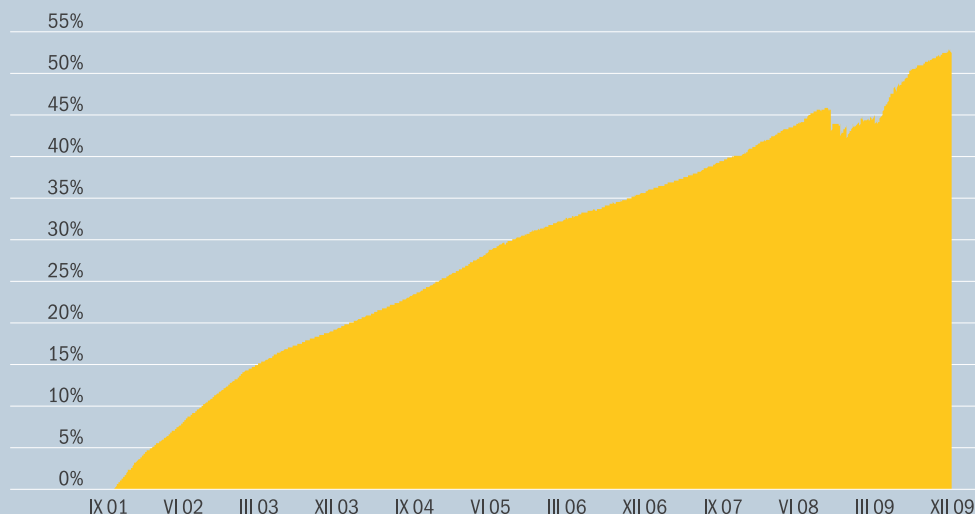
Komu polecamy?

Pioneer Pieniężny FIO polecamy:

- inwestorom preferującym bezpieczne formy lokowania kapitału,
- klientom zainteresowanym zarówno krótkim, jak i dłuższym okresem oszczędzania,
- firmom, które dążą do maksymalizacji zysku z bezpiecznego lokowania nadwyżek płynnych środków finansowych.

Zmiana wartości j.u. kategorii A funduszu Pioneer Pieniężny FIO

(od pierwszej wyceny, czyli od 17.09.2001 r. do 31.12.2009 r.)



Źródło: dane własne Pioneer Pekao TFI S.A.

Wyniki prezentowane w materiale nie uwzględniają opłaty manipulacyjnej.

Fundusz może lokować do 100% wartości aktywów Funduszu w papiery wartościowe emitowane, poręczone lub gwarantowane przez dowolny z następujących podmiotów: Skarb Państwa, Narodowy Bank Polski, jednostkę samorządu terytorialnego, państwo należące do Unii Europejskiej (UE), jednostkę samorządu terytorialnego państwa należącego do UE, państwo należące do OECD lub międzynarodową instytucję finansową, której członkiem jest Polska lub co najmniej jedno państwo należące do UE.



Wiarygodność i doświadczenie

Historia funduszy inwestycyjnych Pioneer rozpoczęła się ponad 80 lat temu w USA utworzeniem funduszu Pioneer Fund. Obecnie Klienci na całym świecie mają do wyboru kilkaset funduszy różnego typu.

Pioneer Pekao TFI S.A. w Polsce

- **Najstarsze i największe** towarzystwo funduszy inwestycyjnych
- **15,3 mld PLN** zarządzanych aktywów i **16,4%** udziału w rynku
- **Firmie zaufało najwięcej klientów na rynku** – ponad 600 tysięcy
- Jedna z **najszerzych ofert** na rynku – **31 funduszy i subfunduszy**
- Jedna z najlepiej **rozpoznawanych marek w branży**

Boston
Nowy Jork

Warszawa

Dublin

Londyn

Singapur

Pioneer Investments na świecie

- **175,8 mld EUR** zarządzanych aktywów
- **około 2100** pracowników zatrudnionych w **31 krajach**
- **ponad 120** zarządzających portfelami
- **Boston, Dublin, Londyn, Singapur** - nasze światowe centra inwestycyjne

Źródło danych: Pioneer Investments oraz Pioneer Pekao TFI S.A., stan na 31.12.2009 r.

Fundusze i subfundusze Pioneer uszeregowane pod względem potencjału zysku i ryzyka inwestycyjnego

Pioneer Akcji Rynków Wschodzących (subfundusz)
 Pioneer Akcji Amerykańskich FIO (w PLN)
 Pioneer Akcji Europy Wschodniej (subfundusz)
 Pioneer Akcji Rynków Dalekiego Wschodu (subfundusz)
 Pioneer Akcji Europejskich FIO (w PLN)
 Pioneer Akcji Małych i Średnich Spółek Rynków Rozwiniętych (subfundusz)
 Pioneer Małych i Średnich Spółek Rynku Polskiego FIO
 Pioneer Akcji Polskich FIO
 Pioneer Akcji Amerykańskich FIO (w USD)
 Pioneer Akcji Europejskich FIO (w EUR)
 Pioneer Surowców i Energii (subfundusz)
 Zagraniczne Fundusze Akcyjne (subfundusz)
 Pioneer Zrównoważony Rynku Amerykańskiego FIO (w PLN)
 Pioneer Wzrostu Mix 60 (subfundusz)
 Pioneer Dochodu i Wzrostu Rynku Chińskiego (subfundusz)
 Pioneer Obligacji Dolarowych Plus FIO (w PLN)
 Pioneer Obligacji Dolarowych FIO (w PLN)
 Fundusze Zagraniczne (subfundusz)
 Pioneer Zrównoważony FIO
 Pioneer Dochodu i Wzrostu Regionu Pacyfiku (subfundusz)
 Pioneer Zrównoważony Rynku Amerykańskiego FIO (w USD)
 Pioneer Aktywnej Alokacji FIO

Pioneer Wzrostu i Dochodu Mix 40 (subfundusz)
 Pioneer Obligacji Europejskich Plus FIO (w PLN)
 Pioneer Stabilnego Wzrostu FIO
 Pioneer Zabezpieczony Rynku Polskiego SFIO
 Pioneer Zmiennej Alokacji SFIO
 Pioneer Zmiennej Alokacji 2 SFIO
 Pioneer Obligacji Strategicznych (subfundusz)
 Pioneer Obligacji Dolarowych Plus FIO (w USD)
 Pioneer Obligacji Dolarowych FIO (w USD)
 Pioneer Obligacji Plus FIO
 Pioneer Obligacji Europejskich Plus FIO (w EUR)
 Pioneer Obligacji FIO
 Pioneer Lokacyjny (subfundusz)

Pioneer Pieniężny FIO

Pioneer Gotówkowy (subfundusz)

Wyniki funduszu Pioneer Pieniężny FIO

(dla j.u. kat. A, w odniesieniu do 31.12.2009)

6 miesięcy	2,5%
1 rok	6,8%
3 lata	12,2%
5 lat	21,6%
od pierwszej wyceny (17.09.2001 r.)	52,5%

Źródło: dane własne Pioneer Pekao TFI S.A.

Skróty prospektów informacyjnych funduszy inwestycyjnych zarządzanych przez Pioneer Pekao TFI S.A., jak również prospekty informacyjne tych Funduszy, zawierające szczegółowy opis czynników ryzyka związanego z inwestowaniem w te Fundusze oraz szczegółowe dane na temat sytuacji finansowej tych Funduszy i tabele opłat dostępne są u prowadzących dystrybucję oraz w Internecie na stronie www.pioneer.com.pl

Fundusz nie gwarantuje realizacji założonego celu inwestycyjnego ani uzyskania określonego wyniku inwestycyjnego. Indywidualna stopa zwrotu z inwestycji w dany Fundusz jest uzależniona od dnia zbycia oraz dnia odkupienia jednostek uczestnictwa przez Fundusz, a także od wysokości pobranych opłat manipulacyjnych, kategorii jednostek uczestnictwa oraz obowiązków podatkowych obciążających uczestnika, w szczególności wysokości podatku od dochodów kapitałowych.

UWAGA! Inwestowanie w fundusze inwestycyjne, które lokują aktywa w papiery wartościowe, wiąże się z ryzykiem wynikającym z wahań cen na giełdzie, zmian wysokości stóp procentowych, kursów walut itp. Uczestnik funduszu powinien mieć świadomość możliwości osiągnięcia zysku, ale również poniesienia straty.

Niniejszy materiał został sporządzony w celu informacyjnym oraz reklamowym i nie stanowi oferty w rozumieniu przepisów kodeksu cywilnego.

Informacje o lokatach w skarbowe papiery wartościowe, innych kategoriach lokat niż papiery wartościowe lub instrumenty rynku pieniężnego, możliwej zmienności wartości aktywów netto dotyczące poszczególnych funduszy i subfunduszy wymienionych w niniejszym materiale zostały zamieszczone na stronie internetowej www.pioneer.com.pl w materiale „Rodzina Funduszy Inwestycyjnych Pioneer”.

Pioneer Pekao Towarzystwo Funduszy Inwestycyjnych S.A.
www.pioneer.com.pl
 Telegazeta TVP1 i TVP2, str. 706
 Centrum Obsługi Klienta
 0 801 641 641
 (koszt jednej minuty połączenia jest równy cenie jednego impulsu TP SA)

